

# 紫波のCS

発行：紫波町教育委員会学校教育課

TEL019-672-2111 (内3122)

文責：CSコーディネーター 佐々木 勉

## 「家での生活アンケート」 集計結果 (中学校編)

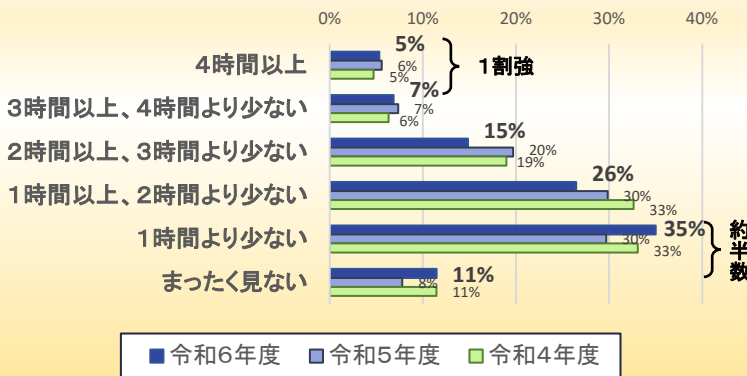
令和6年6～7月に紫波町内全小中学校で「家での生活アンケート」を行いました。

令和4・5年度のアンケート結果と比較した集計結果をお知らせします。

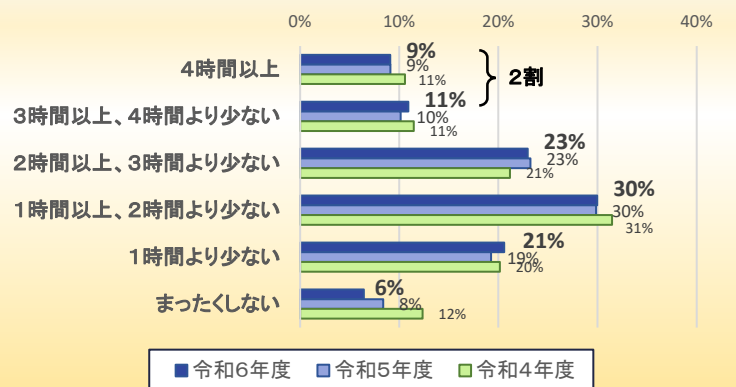


### 情報機器利用時間は高止まりの傾向！

平日 テレビ・ビデオの時間



平日 ゲームの時間



テレビ・ビデオの時間では

- ① 3時間以上の利用は1割強となりました。
- ② 1時間～3時間の割合が減少しています。
- ③ 1時間より少ない・まったく見ない割合が増加し、ほぼ半数となりました。

ゲームの時間では

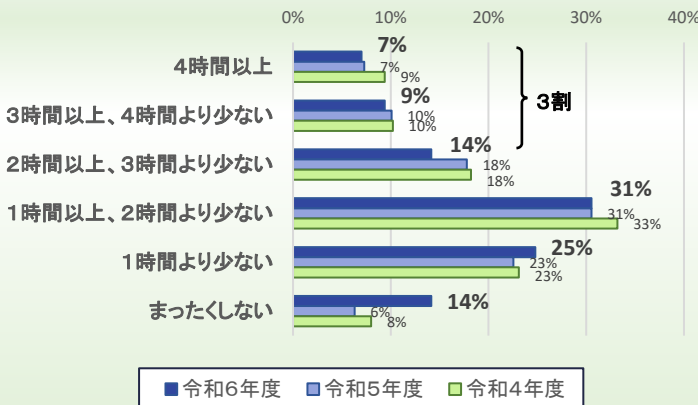
- ① 3時間以上の利用は2割ほどです。
- ② 3時間以下の割合はほぼ変わりありません。
- ③ まったくしない割合が減少し、9割を超える生徒がゲームをしていることがわかります。

### メールやラインが、スマホ利用の主流

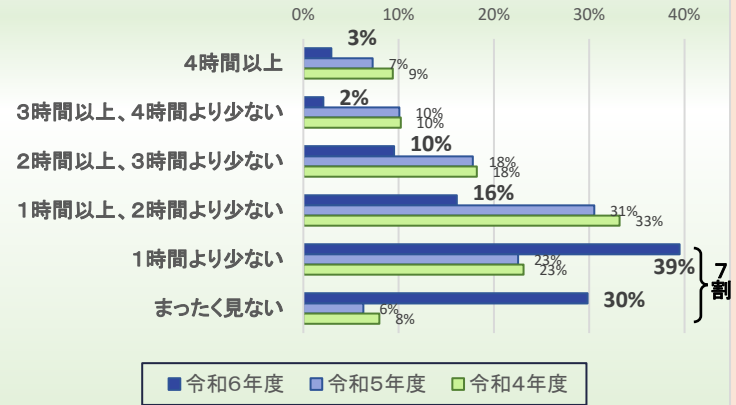
昨年度までとスマホに関する設問内容が変わり、スマホ利用については以下の傾向が見られました

- ① スマホ利用としては、メールやラインの利用が主であり、2時間を超える利用が3割となりました。
- ② ネット動画の視聴の割合は「1時間より少ない」「まったく見ない」を合わせて7割となっていますが、小学生では、ネット動画の利用が多く（第11号参照）、今後時間が増えると予想されます

平日 スマホでの通話やメール・ラインの利用時間  
(R4.5は、ネット動画を含む)



平日 ネット動画の時間  
(R4.5はスマホの通話メール・ラインの時間を含む)



「スマホ所持率」「家庭学習」「読書」などは裏面で紹介しています。⇒

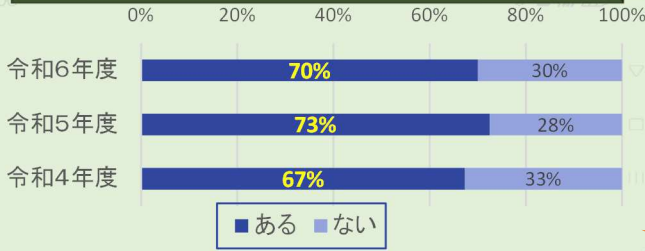
# スマホ所持率は増加傾向

中学生のスマホ・タブレット所持率が3年で約5%増え、今年では4人のうち3人が自分専用のスマホ・タブレットを持っています。

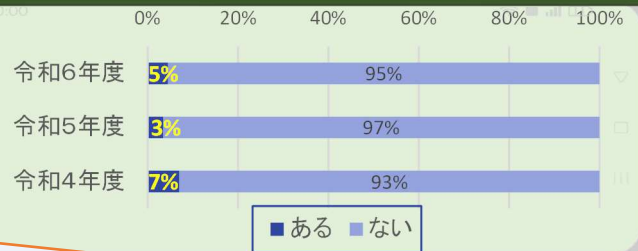
## 自分専用のスマホ・タブレットがある



## 家でテレビ・ゲーム・スマホの約束がありますか



## SNS やネットゲームで怖い思いをしたことがありますか



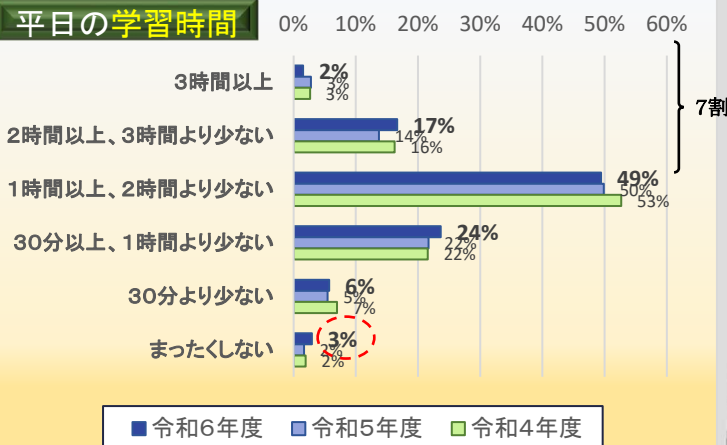
11号でお知らせした小学生と同様に、テレビ・ゲーム・スマホの「約束事がない」とした回答と「SNSやネットゲームで怖い思いをした」と回答した割合に関係性が見られます。約束事がある割合は、小学生と比べ10ポイント低い傾向にあります。

※ お子さんに怖い思いをさせないためにも、親子で話し合って「約束を決めて守る」ことが大切です。



# 家庭学習・読書をしない生徒が増えています

## 平日の学習時間



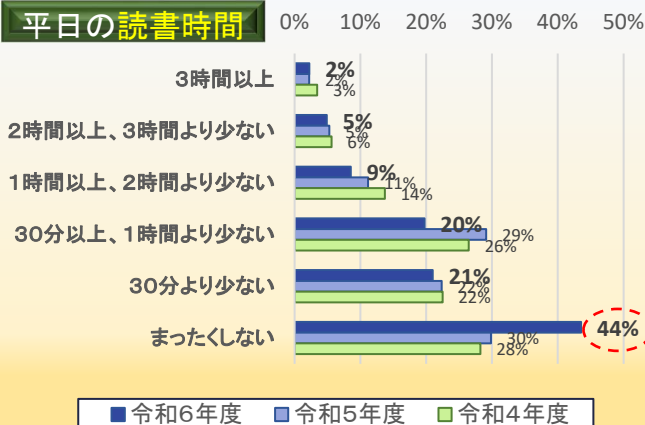
家庭学習時間1時間以上の割合が全体の7割弱と昨年度と同様の割合となりました。

また、まったくしないとの回答の割合が少し増えています。



家庭での時間を、「情報機器」「学習」「読書」とバランスよく使うことができるように考え実践できるよう、親子で話し合しましょう

## 平日の読書時間



読書時間は、長時間読書をする割合が年々減少傾向にあります。

とくに、読書をまったくしないとの回答の割合が今年では4割を超え、家庭で読書をしない生徒が急増しています。



これまでの「CS 通信」を含め、右のQRコードよりご覧いただくことができます。データのダウンロードもできます。

